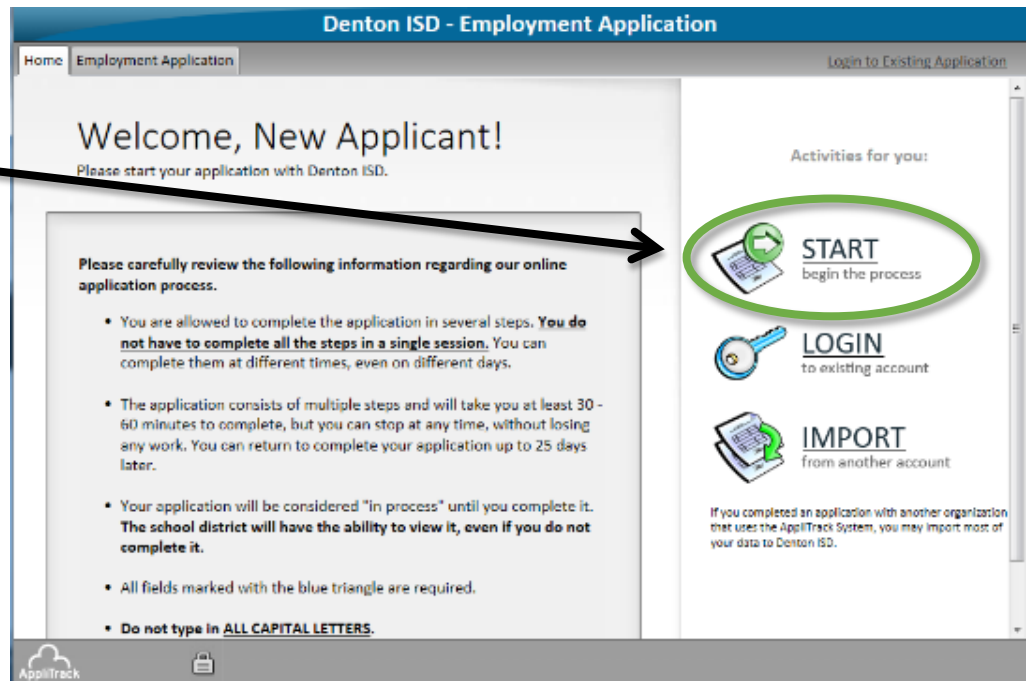
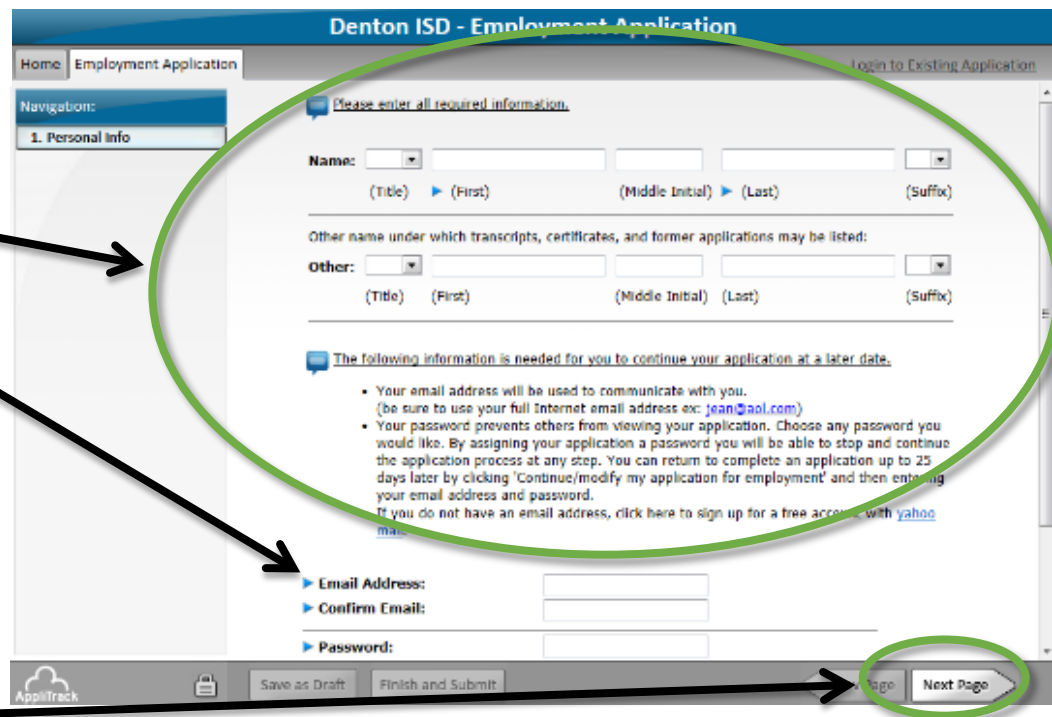


- Haga clic en el botón de "Comienzo" para empezar a la derecha el proceso de aplicación.
 - Si tiene completada la aplicación de AppliTrack con Denton ISD antes, puede "Entrar" a su aplicación actual y pasar hacia abajo a "Posiciones Deseadas" porción de abajo.



- Llène su Información Personal
- Entre su dirección de correo electrónico
 - Si usted es un padre/ tutor legal, por favor, entre la dirección de correo electrónico que usted utiliza para registrar al niño mediante InfoSnap.
- Haga clic en el botón de "Siguiente Página" en la parte inferior derecha



- Llene su dirección

- Haga clic en el botón de "Siguiete Página" en la parte inferior derecha

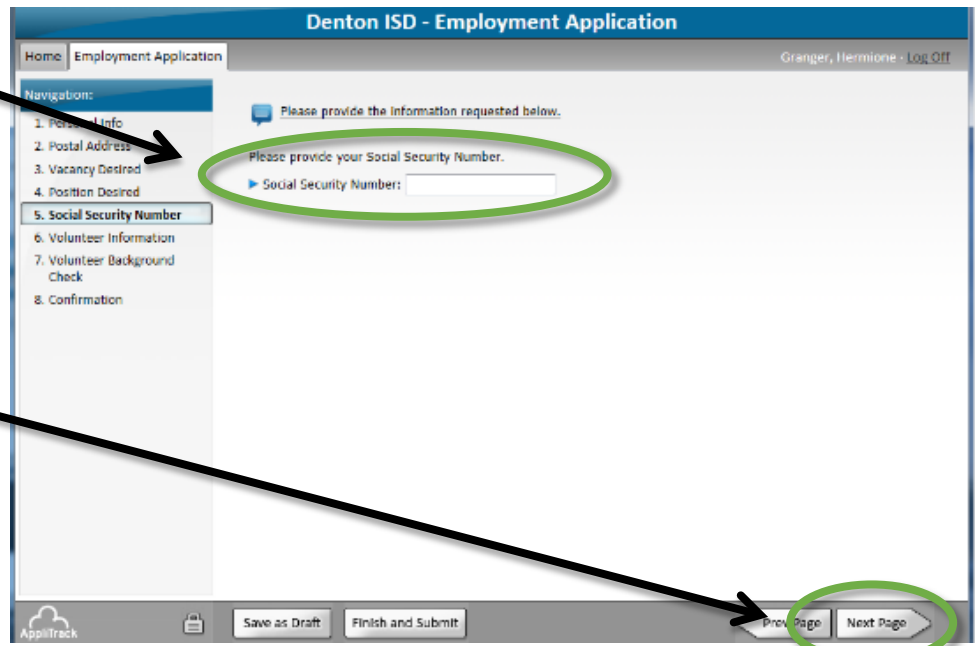
- La página siguiente será "Vacante Deseado" - esta página es una lista de los vacantes actuales en Denton ISD
 - Usted no va a hacer una selección en esta página

- Desplácese hasta la parte inferior de la página y haga Clic en el botón de "siguiete página" en la parte inferior derecha

- La siguiente página es "Posición deseada", desplácese hasta la parte inferior y seleccione "Voluntario"

- Haga clic en el botón de "Siguiete Página" en la Parte inferior derecha

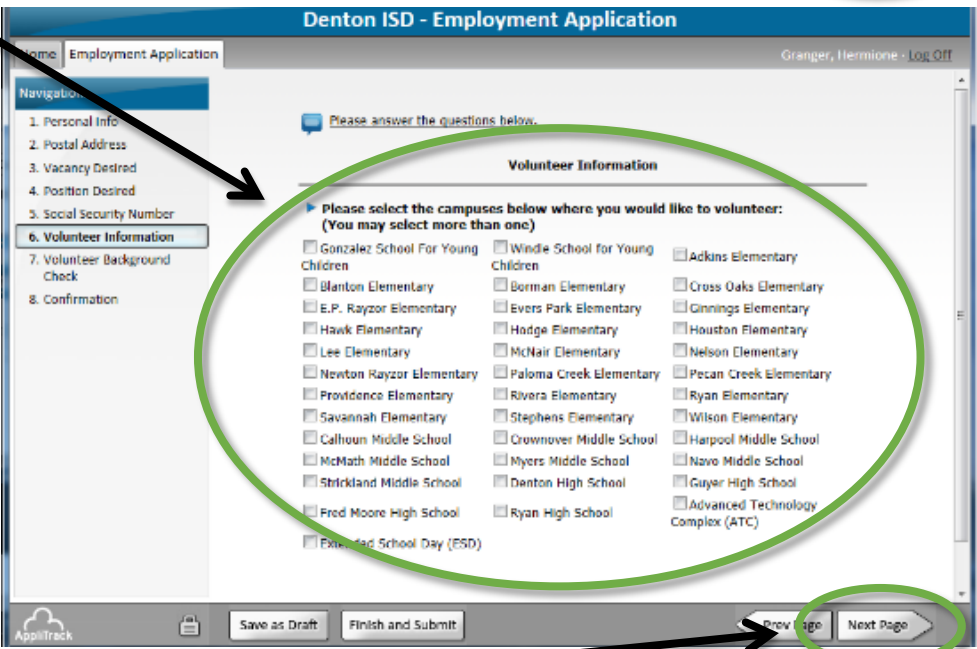
- Ingrese su número del seguro social
 - Esto está protegido y sólo utilizado para propósitos de chequeo de antecedentes



- Haga clic en el botón de "Siguiete Página" en la parte inferior derecha

- Escoja los planteles escolares donde desea ser voluntario

- Si tiene a más de un niño, en una escuela diferente, nosotros recomendamos que escoja cada uno de esos planteles escolares.
- El campus hará su lista de voluntarios basados en esta página de la aplicación. Si usted no escoge su plantel escolar, ellos no estarán en la lista de voluntarios para ese plantel escolar.



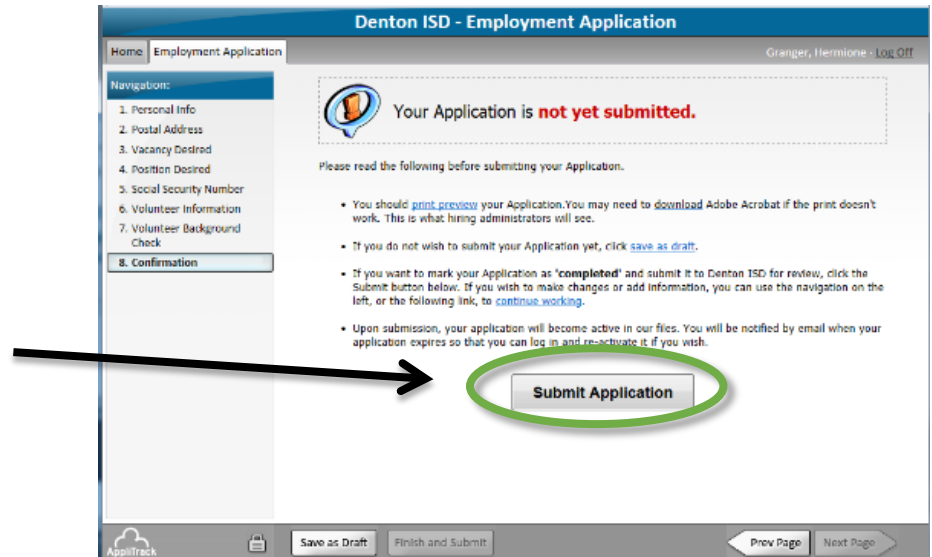
- Haga clic en el botón de "Siguiete Página" en la parte inferior derecha

- Complete su información personal para su comprobación de antecedentes

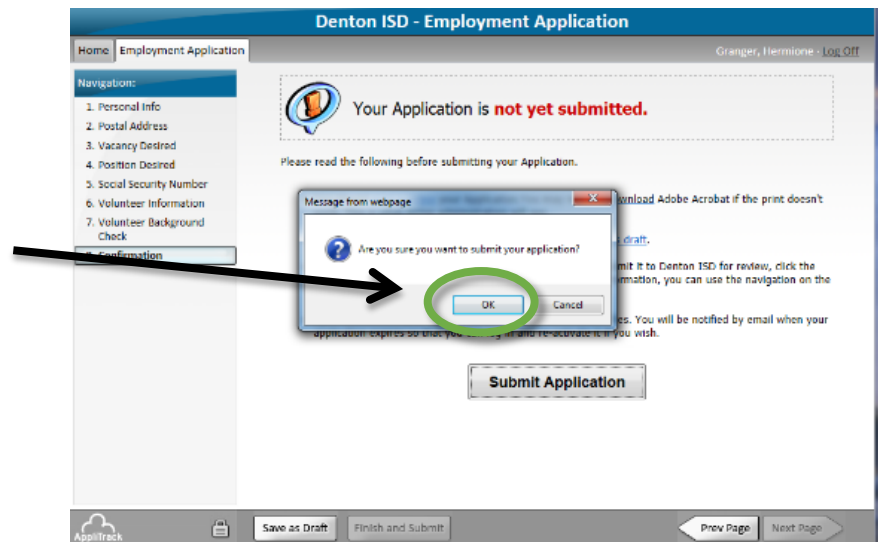


- Haga clic en el botón de "Siguiete Página" en la parte inferior derecha

- Haga clic en el botón "Enviar Solicitud" en el centro de la pantalla



- Haga clic en el botón "OK"



- Recibirá confirmación que su aplicación ha sido sometida exitosamente.

